

78 | 60,8

altezza height | profondità depth

Basi per incasso livello

I prezzi non comprendono top, alzatina e zoccolo.
Le misure in altezza e in profondità sono tecniche ed effettive.
Spessori dei frontali esclusi.

Base units for built-in sink

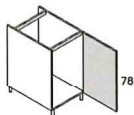
Prices not include top, splashback and plinth.
The height and depth measures are technical and real.
Door thicknesses excluded.



FORNIRE QUOTE PER BASI CON PIÙ ANTE / CASSETTI / CESTONI

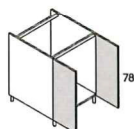
F = larghezza fusto
A = larghezza anta

F = body width
A = door width



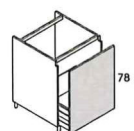
Base sottolavello 1 anta

L. W.	Codice Code	3001 3002 3003 3004 3005 3006 3007 3008 3009 3010 3011 3012 3013											
		0	1	2	3	4	5	6	7	8	9	10	11
45	OBL01078BB045	-	-	-	-	-	-	-	-	-	-	-	-
60	OBL01078BB060	-	-	-	-	-	-	-	-	-	-	-	-
75	OBL01078BB075	-	-	-	-	-	-	-	-	-	-	-	-



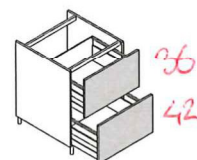
Base sottolavello 2 ante

L. W.	Codice Code	3001 3002 3003 3004 3005 3006 3007 3008 3009 3010 3011 3012 3013											
		0	1	2	3	4	5	6	7	8	9	10	11
60	OBL02078BB060	-	-	-	-	-	-	-	-	-	-	-	-
80	OBL02078BB080	-	-	-	-	-	-	-	-	-	-	-	-
90	OBL02078BB090	-	-	-	-	-	-	-	-	-	-	-	-
120	OBL02078BB120	-	-	-	-	-	-	-	-	-	-	-	-



Base sottolavello 1 cestone

L. W.	Codice Code	3001 3002 3003 3004 3005 3006 3007 3008 3009 3010 3011 3012 3013											
		0	1	2	3	4	5	6	7	8	9	10	11
60	OBL30078AB060	-	-	-	-	-	-	-	-	-	-	-	-
75	OBL30078AB075	-	-	-	-	-	-	-	-	-	-	-	-



Base sottolavello 1 cestone + cestone premium

L. W.	Codice Code	3001 3002 3003 3004 3005 3006 3007 3008 3009 3010 3011 3012 3013											
		0	1	2	3	4	5	6	7	8	9	10	11
60	OBL42078BB060	-	-	-	-	-	-	-	-	-	-	-	-
75	OBL42078BB075	-	-	-	-	-	-	-	-	-	-	-	-
90	OBL42078BB090	-	-	-	-	-	-	-	-	-	-	-	-
120	OBL42078BB120	-	-	-	-	-	-	-	-	-	-	-	-